

나이스페이

서비스 신청 및 전자계약 가이드

(워드소프트)

나이스페이먼트즈 제휴운영팀

E.pghelp@nicepay.co.kr

T. 1661-7335 > 3

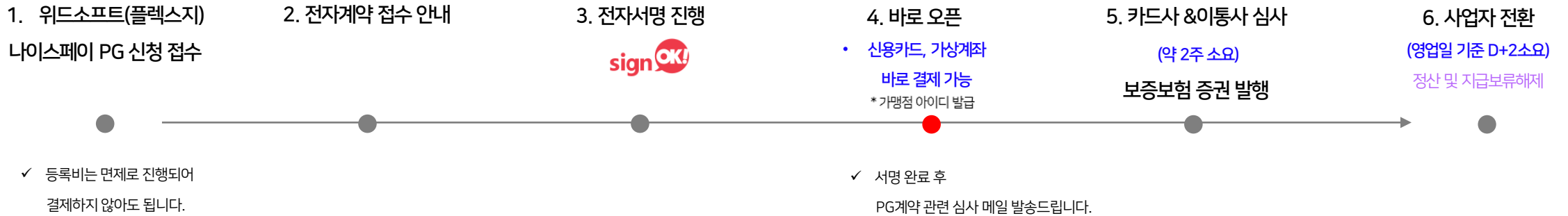
최근 업데이트 일자

2024.12



계약 절차(바로 오픈)

바로오픈(바로결제)은 나이스페이 전자서명 진행만으로 신용카드, 가상계좌의 결제수단은 바로 결제가 가능합니다.



- ✓ 가맹점 카드사 등록 전 나이스페이먼츠(주) 사업자정보로 **선 결제창** 사용하는 사항으로 나이스페이먼츠(주) 일반 수수료 3.3% 해당되며, 거래건 정산 보류됩니다. (영중소 수수료 적용 불가)
- ✓ 가맹점 실 사업자번호로 전환되어야 가맹점 영중소 혜택 및 정산지급이 가능합니다.
- ✓ 지급보류해제는 사업자전환 후 영업일 기준 D+4 소요됩니다.
- ✓ 간편결제(카카오페이, PAYCO, 애플페이, 토스페이) 및 휴대폰 결제는 사업자전환 후 결제가 가능합니다.

신규계약 구비서류

<전자계약>

아래 서류를 미리 준비해주세요!

법인사업자

- 사업자등록증 1부
- 대표자 신분증 (주민등록증 또는 운전면허증) 1부
대표자가 외국인일 경우, 외국인등록증 1부
- 법인등기부등본 1부
최근 3개월 이내 발급본
- 주주명부 1부
- 법인인감증명서 1부
최근 3개월 이내 발급본
- 대리인 신분증 (주민등록증 또는 운전면허증) 1부
- 위임장 (인감 또는 서명이 찍힌 위임장) 1부
최근 3개월 이내 발급본
- 대리인 본인서명사실확인서 또는 인감증명서

✓ 대리인 접수 경우에만 해당됩니다.

개인사업자

- 사업자등록증 1부
- 대표자 신분증 (주민등록증 또는 운전면허증) 1부
대표자가 외국인일 경우, 외국인등록증 1부

✓ 정산계좌는 제3자 정산이 불가합니다.

✓ 공동대표의 경우, 전자계약으로 진행 불가하여 서면계약으로 접수바랍니다.

신규계약 구비서류 <서면계약>

구분	법인사업자	개인사업자
1	NICEPAY 계약서 원본 1부(인감날인 必 / 공동대표의 경우 모두 날인 必)	
	(계약서 양식 내 포함) 고객거래확인서 실제소유자확인서 (첨부서류) 주주명부 or 정관/규약 (* 원본 대조필 날인 必)	(계약서 양식 내 포함) 고객거래확인서
2	법인 인감증명서 원본 1부 * 비영리법인: 법인 인감 없을 경우 대표자 개인 인감증명서 원본 1부	대표자 인감증명서 원본 1부 (본인서명사실확인서 원본 1부 대체 가능)
3	법인 등기부등본 원본 1부	-
4	대표자 신분증 사본 최대주주 신분증 사본 (최대주주가 회사인 경우, 해당 회사의 주주명부와 최대주주 신분증 사본 必)	대표자 신분증 사본
5	법인 명의 정산 계좌 사본 1부	대표자 명의 정산 계좌 사본 1부
6	사업자등록증 사본 1부	
날인	법인 인감 도장 * 비영리법인: 법인 인감 없을 경우 대표자 개인 인감 날인	대표자 인감 도장 (본인서명사실확인서로 대체하는 경우, 서명(싸인) 必)

✓ 정산계좌는 제3자 정산이 불가합니다.

위드소프트(플렉스지) PG 서비스 신청

플렉스지 몰 관리자 → 환경설정 → PG 서비스 신청 → NICEPAY → PG신청 및 자세히 보기

나이스페이먼트

nicenpayments님
 1 **환경설정**
 디지털관리 | **환경설정**
 바로가기 URL을 확인하세요!
 확인하기
 서비스 이용료 | 로그인

이름

환경설정 HELP

기본정보
 운영 정책
 결제/무통장 설정
 2 **PG 서비스 신청** EVENT
 성인(사용자)인증 신청
 배송 관리
 기본 배송 설정
 도서/산간 지역 배송비
 역셀 양식 관리
 역셀 내리받기 설정
 발주서 역셀 양식 설정
 메일 설정
 도메인 설정
 로그인 및 API 설정
 광고 스크립트 설정
 예약작업 관리

PG 서비스 신청 PG 신청을 완료해 주세요!

· 전자 결제는 온라인 쇼핑몰에서 신용카드, 계좌이체, 가상계좌 등의 결제 수단을 이용해 상품 금액을 지불하는 수단을 말합니다.
 · 쇼핑몰은 반드시 PG 신청을 해야만 전자결제를 이용하실 수 있습니다.

아래의 PG 서비스 요약 정보를 비교해 보시고 신청해 주세요.

NICEPAY	KCP
나이스페이	엔에이치엔케이씨피㈜
· PG 가입비 : 220,000원 면제	· PG 가입비 : 220,000원 면제
· 카카오페이 수수료 : 3.30%	· 카카오페이 수수료 : 3.30%
· 정산주기 : 영업일 기준 D+5일 (일정산)	· 정산주기 : 영업일 기준 D+5일 (일정산)
· 바로오픈 : PG신청 2일 후에 적용	· 바로오픈 : PG신청 2일 후에 적용
· 특별과세 : 지원	· 특별과세 : 지원
· 보증보험 : 기본 1배수	· 보증보험 : 기본 1배수
· 자체 간편결제 : 페이유 지원	

3 **PG 신청 및 자세히 보기** | **PG 신청 및 자세히 보기**

지금 나이스페이로 가입하고 Android 앱 제작시
 iOS 앱 제작비용 **50% 지원받으세요!**
이벤트 보러가기 >

Nice 앵콜! -24.12.31



위드소프트(플렉스지) PG 서비스 신청

플렉스지 몰 관리자 → 환경설정 → PG 서비스 신청 → NICEPAY → PG신청 및 자세히 보기

신청 진행시 참고사항

1. 전자계약 신청

- 사업자번호, 계약담당자, 휴대폰번호를 입력
- 계약 담당자 휴대폰 인증 진행

2. 전자계약 진행

3. 일반결제 '모두 선택' 체크

- 신용카드, 가상계좌 에스프로 제공 체크
- 수기결제 자동 신청

4. 간편결제 '모두 선택' 체크

- 카카오페이, PAYCO, 애플페이, 토스페이(자동신청)

✓ 자체 간편결제(PAYU)는 별도 신청이 필요합니다.

- PAYU는 쇼핑몰의 이름으로 페이를 만들어 신용카드와 계좌이체를 쉽게 이용할 수 있는 간편결제 솔루션입니다.

이외의 사업자정보 및 담당자 정보를 빠른 상담을 위해 정확하게 입력해주세요.

결제서비스 신청

사업자번호 - -

대표자 정보

이름

휴대폰번호 - -

! 이런 업종은 서비스 이용이 제한돼요.

- 사행성(도박), 유사수신, 가상화폐, 대출, 다단계, 음란물/성매매, 상표권/저작권 침해 물품, 상품권, 유가증권
- 장기 예약 회원제(6개월 이상),원금성 상품, 개인정보 매매, 판매위법상품, 클라우드 편입, 역상 전자담배
- 투자/로또 정보 제공업, 허위/과장 광고 상품 등

상기 업종 외에도 내부 정책상 거래가 불가능하거나, 원천사 유의 업종에 해당되는 가맹점의 경우 이미 결제 완료된 거래 건이 취소될 수 있습니다.

[신용카드 등의 제한 업종 확인하기](#)

어떤 결제 서비스로 신청할까요?

원하는 결제서비스를 선택해보세요.

일반결제 (VAT 별도, 수수료는 거래 발생 시에만 부과) 모두선택

<input checked="" type="checkbox"/> 신용카드 수수료 3.3% 정산 일일(+5일) <input checked="" type="checkbox"/> 에스프로 제공 (수수료 면제) <input checked="" type="checkbox"/> 부분취소 사용	<input checked="" type="checkbox"/> 가상계좌 수수료 건당 300원 정산 일일(+5일) <input checked="" type="checkbox"/> 에스프로 제공 (수수료 면제)	<input checked="" type="checkbox"/> 휴대폰 실물 4.5% 정산 주1회(수)
---	---	---

* 가상계좌방식
 - 방식: 건별(레오남테크(미사용))
 - 입금유요기간: 7일
 - 가상계좌 환불: 사용 / 수수료 300원

* 에스프로(구매안선서비스) 정산주기
 구매 확인 후 2영업일소요 / 구매 미확인 시, 배송등록 후 8영업일

간편결제 (신용카드와 정산주기 동일) 모두선택

<input checked="" type="checkbox"/> 카카오페이 수수료 카드 3.3% 마니 3.3% <input checked="" type="checkbox"/> 부분취소 사용	<input checked="" type="checkbox"/> PAYCO 수수료 카드 3.3% 쿠폰/포인트 3.3% <input checked="" type="checkbox"/> 부분취소 사용	<input checked="" type="checkbox"/> 애플페이 수수료 3.3% <input checked="" type="checkbox"/> 부분취소 사용
---	---	---

신청 가이드 내려받기

✓ 해당 버튼 클릭 시 나이스페이 전자계약 신청 페이지로 연결됩니다.



전자계약 작성방법

공통

서비스신청 | 신청접수

결제서비스 신청

1 사업자번호 - - 초기화

대표자 정보 **✓ 개인사업자의 경우, 대표자 본인만 접속 가능합니다.**

이름 2

휴대폰번호 3 010 - -

! 이런 업종은 서비스 이용이 제한돼요.

- 사행성(도박), 유사수신, 가상화폐, 대출, 다단계, 음란물/성매매, 상표권/저작권 침해 물품, 상품권, 유가증권
- 장기 예약 회원제(6개월 이상), 환금성 상품, 개인정보 매매, 판매위법상품, 클라우드 편당, 액상 전자담배
- 투자/로또 정보 제공업, 허위/과장 광고 상품 등

상기 업종 외에도 내부 정책상 계약이 불가능하거나, 원천사 유의 업종에 해당되는 가맹점의 경우 이미 결제 완료된 거래 건이 취소될 수 있습니다.

[신용카드 등록 제한 업종 확인하기](#)

시작하기

NICE PAY - 프토틸 1 - Microsoft Edge

https://www.nicepay.co.kr/apply/request/econt/popup/mobilPopup...

4 PASS

PASS로 인증하기 | 문자(SMS)로 인증하기

이름

생년월일/성별 -

휴대폰번호

보안문자 **528537** 528537

인증정보(이름/휴대폰번호) 기억하기

256bit SSL 통신 암호화 처리 중 KG 모빌리언스

전자계약 작성방법

I 공통

결제서비스 신청(구: 전자계약)을 하지 않은 아이디(MID)를 갖고 있어요.

신청 유형



온라인 PG

온라인 서비스(쇼핑몰, 사이트, 앱 등)에서 결제를 진행하는 방식이에요.



오프라인 PG

오프라인 매장 등에서 키오스크 단말기 등을 통하여 결제를 진행하는 방식이에요.

서비스 유형



독립형 쇼핑몰

홈페이지를 자체 구축해서 운영하고 있어요.



호스팅 쇼핑몰

호스팅사에서 제공하는 솔루션을 사용하여 운영하고 있어요.

호스팅 업체명

주식회사 위드소프트_플렉스지

초기화

✓ 자동 체크되는 부분으로 상기 화면으로 정상 적용되어있는지 확인만 해주시면 됩니다.

1

신청하기

1

결제서비스 신청

2

가맹점 정보

3

계좌 및 추가 정보

어떤 결제 서비스로 신청할까요?

원하는 결제서비스를 선택해보세요.

바로오픈 서비스를 신청하시나요?

2

네, 신청할게요

? 바로오픈이란?

기존 결제 서비스 신청 후 심사 완료 시에만 결제서비스 사용이 가능하던 것과 달리
후검토 서비스로 신청과 동시에 신용카드, 계좌이체 결제서비스 사용이 바로 가능한 서비스입니다.
※ 신용카드, 계좌이체 외 결제서비스는 검토후 사용이 가능합니다.
※ 단, 정산은 모든 검토후 완료된 이후에 진행됩니다.

3

다음

전자계약 작성방법

공통

- 1 결제서비스 신청
- 2 가맹점 정보
- 3 계좌 및 추가 정보

어떤 결제 서비스로 신청할까요?



원하는 결제서비스를 선택해보세요.

일반결제 (VAT 별도, 수수료는 거래 발생 시에만 부과)

<input checked="" type="checkbox"/> 신용카드  수수료 3.3% 정산 일일(+5일) <input checked="" type="checkbox"/> 에스크로 제공 (수수료 면제) <input checked="" type="checkbox"/> 부분취소 사용	<input checked="" type="checkbox"/> 가상계좌  수수료 건당 300원 정산 일일(+5일) <input checked="" type="checkbox"/> 에스크로 제공 (수수료 면제)	<input checked="" type="checkbox"/> 휴대폰  실물 4.5% 정산 주1회(수)
---	---	---

* 가상계좌방식

- 방식: 건별(과오납체크(미사용))
- 입금유효기간: 7일
- 가상계좌 환불: 사용 / 수수료 300원



* 에스크로(구매안전서비스) 정산주기

구매 확인 후 2영업일소요 / 구매 미확인 시, 배송등록 후 8영업일

간편결제 (신용카드와 정산주기 동일)

<input checked="" type="checkbox"/> 카카오페이  수수료 3.3% 카드 3.3% 머니 3.3% <input checked="" type="checkbox"/> 부분취소 사용	<input checked="" type="checkbox"/> PAYCO  수수료 3.3% 카드 3.3% 쿠폰/포인트 3.3% <input checked="" type="checkbox"/> 부분취소 사용	<input checked="" type="checkbox"/> 애플페이  수수료 3.3% <input checked="" type="checkbox"/> 부분취소 사용
--	--	---

부가서비스

현금영수증 발급
수동발급

부가세 표기
별도표시

NICEPAY 서비스 사용 목적을 알려주세요.

- 사업상 거래 기타

운영 자금의 원천 및 출처를 알려주세요.

- 사업소득 부동산소득 금융소득(이자 및 배당) 기타

「특정금융거래정보의 보고 및 이용 등에 관한 법률」 제5조의2 및 동법 시행령 제10조의 4에 따른 '고객확인 의무'에 근거하여 제공하신 본 정보를 수집하며, 동법 제4조 및 동법 시행령 제7조에 따라 5년간 보관됩니다. 제공하신 정보는 법률에서 정한 용도 외의 목적으로 사용되지 않으며 정보 제공을 거부하시거나 검증이 불가능한 경우에는 거래가 제한되거나 거절 또는 종료됩니다.

이전

3
저장 후 다음



전자계약 작성방법

법인사업자

- 1 결제서비스 신청
- 2 가맹점 정보
- 3 계좌 및 추가 정보

결제 서비스를 어떤 가맹점에 연결할까요?

결제 서비스를 연결할 가맹점 정보와 가맹점 정보와 관련된 파일을 업로드해주세요.

가맹점 정보

1 아이디(MID)

9글자의 영문 및 숫자로 입력해주세요.

m

중복확인



가맹점 정보

아이디(MID)

niceweed1

m

초기화

서비스 신청 후 가맹점관리자 로그인 시 사용할 아이디예요.

서비스 신청 후 가맹점관리자 로그인 시 사용할 아이디예요.

2 상품 분류

식품

농축수산물

3 대표 이메일

pghelp@nicepay.co.kr

✓ 기재해주신 이메일로 심사 안내 메일 발송드립니다.

신청이 완료된 후, 전자서명이 발송될 이메일 주소예요. 오타가 없는지 꼼꼼히 확인해주세요.

4 대표 전화번호

0212345678

✓ 대표 전화번호가 결제 영수증에 노출될 수 있습니다.

파일 업로드

사업자 등록증

5

파일업로드

✓ 사업자등록증 업로드 시 아래 내용이 자동으로 입력되지만, 자동으로 인식이 되지 않을 경우 추가 입력하여 주시면 됩니다.

사업자 번호

사업자 구분 법인

사업자 등록증
발급일자

2021/01/22

상호

무르무르(Murmur)

전자계약 작성방법

법인사업자

✓ 사업자등록증 업로드 시 아래 내용이 자동으로 입력되지만,
자동으로 인식이 되지 않을 경우 추가 입력하여 주시면 됩니다.

- 1 결제서비스 신청
- 2 가맹점 정보
- 3 계좌 및 추가 정보

서비스신청 신청접수

파일 업로드

사업자 등록증 ×

사업자 번호 486 - 87 - 01126
사업자 구분 법인 비영리 법인입니다.

법인등록번호 2849110184116

사업자 등록증 발급일자 2024/06/27

상호 나이스페이먼츠㈜

대표자 성명 홍길동

대표자 생년월일 1999/01/01

업태 도매 및 소매업

종목 전자상거래 소매업

개업연월일 2018/05/04

주소 07298
서울시 영등포구 문래로28길 25
나이스페이먼츠㈜

사업자등록증에 입력된 주소와 실제 본점 주소가 달라요.

전자계약 작성방법

법인사업자

✓ 법인 공동인증서는 한국전자인증(KICA)에서 발급 받은 유료(11만원) 공동인증서를 소유한 사업자만 신청바랍니다.

은행에서 발급된 공동인증서 사용 불가

법인등기부등본

파일을 업로드해주세요. **파일업로드** ¹

6개월 이내에 발급 받은 법인등기부등본을 업로드해주세요.

발급확인번호 **6261-AAXY-XULS** ² 발행일: 2024/09/12

✓ 등기사항전부증명서(제출용) 하단 발급확인번호 기재해주세요.

법인 공동인증서

네, 있어요. 아니요, 없어요. ³

법인인감증명서

파일을 업로드해주세요. **파일업로드**

3개월 이내에 발급받은 법인인감증명서를 업로드해주세요.

발급확인번호 OAYM-WDAE-JBS8

발급확인번호: 발급확인번호 **OAYM-WDAE-JBS8** ⁴ ✓ 법인인감증명서 하단 발급확인번호 기재해주세요.

인감 제출자 이름: 인감 제출자 이름 **대표이사홍길동** ⁵ ✓ 법인인감증명서 상 기준으로 작성해주세요.

인감 제출자 주민등록번호: 인감 제출자 주민등록번호 **800921** - ⁶ ✓ 직급(대표이사,사내이사)까지 모두 기재해주세요.

주주명부

파일을 업로드해주세요. **파일업로드** ⁷

비영리법인의 경우 주주명부 대신 정관을 업로드해주세요.

✓ 법인 인감 날인된 최근 3개월 이내 발급된 서류로 접수해 주시기 바랍니다.

기타서류 (선택)

파일을 업로드해주세요. **파일업로드**

회사소개서를 업로드해주시면 빠른 심사가 가능합니다.
pdf, jpg, png 파일 1개까지 업로드가 가능합니다.

✓ 선택사항으로 접수하지 않으셔도 무관합니다.

서비스 주소 (URL)

⁸ ex. https://www.nicepay.co.kr 없음

✓ 플렉스지에서 만든 도메인 URL 기재해주세요.

이전

저장 후 다음

전자계약 작성방법

법인사업자

- ✓ 결제서비스 신청
- ✓ 가맹점 정보
- 3 계좌 및 추가 정보

어떤 계좌로 입금해드릴까요?

판매 대금을 입금 받을 계좌 정보와 서비스 신청에 필요한 추가 정보를 입력해주세요.

확인

신청 서비스 (5)

- Pay
- 계좌
- 카드
- 결제
- +

www.nicepay.co.kr의 메시지

- 5 입력하신 계좌 번호로 1원을 송금했습니다. 입금된 1원의 입금자명 숫자 4자리를 입력해주세요. 예를 들어, 입금자명이 'NICE1234'일 경우 1234를 입력해주시면 됩니다.

정산계좌 정보

계좌정보

1 법인명 명의의 계좌 은행을 선택해주세요.

2 법인명 명의의 계좌번호 숫자만 입력해주세요.


3 나이스페이먼츠㈜

4 조회하기

계좌점유인증 6 계좌로 전달된 숫자 4자리를 입력해주세요.

인증하기 7

개인사업자의 경우, 대표자명의 명의인 계좌 정보를 등록해주세요. 정산계좌와 동일한 예금주명으로 입력해주세요.
법인사업자의 경우, 법인명 명의인 계좌 정보를 등록해주세요.



담당자 정보 * 직무별 1명의 담당자만 등록 가능해요. (예) 정산담당자 2명 등록 불가 모든 담당자 정보가 동일해요.

담당자	이름	연락처	이메일
8 정산 담당자	홍길동	01012345678	pghelp@nicepay.co.kr
+ 담당자 추가			

이전 저장 후 다음

전자계약 작성방법

법인사업자

실제 소유자 정보

실제 소유자 확인
생략 대상 여부

미대상 대상

✓ 국가/지방자치단체, 공공단체, 금융회사, 상장법인만 생략 대상입니다.

한글 이름

홍길동

영문 이름

1 HONG GIL DONG

생년월일

1980/09/21

국적

대한민국

지분율

2 100

%

담당자 정보

* 직무별 1명의 담당자만 등록 가능해요. (예) 정산담당자 2명 등록 불가

모든 담당자 정보가 동일해요.

담당자	이름	연락처	이메일
3 정산 담당자	홍길동	01012345678	pghelp@nicepay.co.kr
+ 담당자 추가			

이전

4 저장 후 다음

전자계약 작성방법

법인사업자

- 선택한 결제서비스
바로오픈 서비스를 신청하시나요?
 네, 신청할게요

✓ 서비스 신청된 내용만 확인해주시면 됩니다.

일반결제 (VAT 별도, 수수료는 거래 발생 시에만 부과)

<input checked="" type="checkbox"/> 신용카드 수수료 3.3% 정산 일일(+5일) <input checked="" type="checkbox"/> 예스크로 채금 (수수료 면제) <input checked="" type="checkbox"/> 부분취소 사용	<input checked="" type="checkbox"/> 가상계좌 수수료 건당 300원 정산 일일(+5일) <input checked="" type="checkbox"/> 예스크로 채금 (수수료 면제)	<input checked="" type="checkbox"/> 휴대폰 실물 4.5% 정산 주1회(수)
---	---	---

* 가상계좌방식
-방식: 건별(세오남체크(미사탕))
-입금유효기간: 7일
-가상계좌 환본: 사용 / 수수료 300원

* 예스크로(구매안전서비스) 정산주기
구매 확인 후 2영업일소요 / 구매 미확인 시, 배송등록 후 8영업일

간편결제 (신용카드와 정산주기 동일)

<input checked="" type="checkbox"/> 카카오페이 수수료 카드 3.3% 머니 3.3% <input checked="" type="checkbox"/> 부분취소 사용	<input checked="" type="checkbox"/> PAYCO 수수료 카드 3.3% 쿠폰/포인트3.3% <input checked="" type="checkbox"/> 부분취소 사용	<input checked="" type="checkbox"/> 애플페이 수수료 3.3% <input checked="" type="checkbox"/> 부분취소 사용
---	--	---

부가서비스

현금영수증 발급
수동발급

부가세 표기
별도표시

정산계좌 정보

은행명	신한은행
계좌번호	140005849116
예금주명	나이스페이먼츠㈜

사업정보

사업자번호	815-81-00527
상호	나이스페이먼츠㈜
서비스 주소(URL)	nicepay.flexg.shop <input type="radio"/> 없음

담당자 정보

정산 담당자	홍길동	01012345678	pghelp@nicepay.co.kr
운영 담당자	홍길동	01012345678	pghelp@nicepay.co.kr
개발 담당자	홍길동	01012345678	pghelp@nicepay.co.kr

1 신청서의 모든 내용에 허위 또는 오류가 없음을 확인했으며, 허위 정보가 확인될 경우 심사가 거절될 수 있음을 숙지했습니다.

2
이전 신청완료

전자계약 작성방법

법인사업자



NICEPAY 결제서비스

✓ 대리인 신청 시 신청해주신 대리인 휴대폰 번호로 발송됩니다. 신청 접수가 완료되었습니다!

•검도가 완료되면 신청자 휴대폰 번호(010-3718-****)로 전자계약을 보내드려요.



•전자계약서에 전자서명과 가입비 납부를 진행해주셔야 이용 신청이 완료되며, 개발 인증 후 정상적으로 서비스 사용이 가능합니다.

•가입비는 최종 계약 완료 후 [서비스신청 > 신청접수 > 등록비결제](#) 메뉴에서 납부하실 수 있습니다.

아래 내용을 확인해주세요!

- 서명하신 전자계약서는 나이스페이 담당자의 검토를 거쳐 심사 완료 처리됩니다.

- 계약서가 반려되었을 경우, 반려 사유를 참고하시어 서류를 보완 후 재신청해주세요.

- 카드 결제 이용을 위해 카드사 심사가 진행됩니다. 카드사 심사는 접수하신 정보로 자동 진행되며, 카드사에 따라 이용 신청이 반려되거나 거절될 수 있습니다.

관련 내용은 [서비스신청 > 진행현황조회 > 결제서비스 신청 현황](#) 메뉴에서 확인 가능합니다.

- 업종 및 매출 규모에 따라 보증보험 가입이 필요할 수 있습니다. 보증보험 가입이 필요한 경우 나이스페이 관리자가 별도로 연락하여 안내드립니다.

메인으로

신청현황보기

전자계약 작성방법

개인사업자

- 1 결제서비스 신청
- 2 가맹점 정보
- 3 계좌 및 추가 정보

결제 서비스를 어떤 가맹점에 연결할까요?

결제 서비스를 연결할 가맹점 정보와 가맹점 정보와 관련된 파일을 업로드해주세요.

가맹점 정보

1 아이디(MID)

9글자의 영문 및 숫자로 입력해주세요.

m

중복확인



가맹점 정보

아이디(MID)

niceweed1

m

초기화

서비스 신청 후 가맹점관리자 로그인 시 사용할 아이디예요.

서비스 신청 후 가맹점관리자 로그인 시 사용할 아이디예요.

2 상품 분류

식품

농축수산물

3 대표 이메일

pghelp@nicepay.co.kr

✓ 기재해주신 이메일로 심사 안내 메일 발송드립니다.

신청이 완료된 후, 전자서명이 발송될 이메일 주소예요. 오타가 없는지 꼼꼼히 확인해주세요.

4 대표 전화번호

0212345678

✓ 대표 전화번호가 결제 영수증에 노출될 수 있습니다.

파일 업로드

사업자 등록증

5

파일업로드

✓ 사업자등록증 업로드 시 아래 내용이 자동으로 입력되지만, 자동으로 인식이 되지 않을 경우 추가 입력하여 주시면 됩니다.

사업자 번호

사업자 구분 개인

사업자 등록증
발급일자

2021/01/22

상호

무르무르(Murmur)

전자계약 작성방법

개인사업자

- 1 결제서비스 신청
- 2 가맹점 정보
- 3 계좌 및 추가 정보

홈 서비스신청 신청접수

입태	제품 디자인/사각디자인/기타전문디자인/그 외 기타 플라스틱 제
종목	서비스업/제조업
개업연월일	2019/04/01
주소	08754 주소찾기

- 주민등록증
 운전면허증
 외국인등록증

파일업로드

어두운 배경에서 주민등록증, 또는 운전면허증 또는 외국인등록증을 찍어주세요.
외국인의 경우, 외국인등록증만 업로드가 가능합니다.

이름	<input type="text"/>
주민등록번호	<input type="text"/> - <input type="text"/>
발급일자	YYYY/MM/DD

정보가 일치하는지 확인해주세요. 다른 정보가 있다면 수정해주세요.

- 대표자 신분증
 주민등록증
 운전면허증
 외국인등록증

파일업로드

www.nicepay.co.kr의 메시지

파일 업로드는 JPEG, JPG, PNG 확장자만 가능합니다.

어두운 배경에서 주민등록증, 또는 운전면허증 또는 외국인등록증을 찍어주세요.
외국인의 경우, 외국인등록증만 업로드가 가능합니다.

✓ 신분증 업로드 시 아래 내용이 자동으로 입력되지만, 자동으로 인식이 되지 않을 경우 추가 입력하여 주시면 됩니다.

2

이름	<input type="text"/>
생년월일	<input type="text"/>
면허번호	<input type="text"/>

정보가 일치하는지 확인해주세요. 다른 정보가 있다면 수정해주세요.

3

서비스 주소 (URL)
 없음

✓ 플렉스지몰에서 생성한 도메인 URL 기재해주세요.

4

이전
저장 후 다음

- 주민등록증
 운전면허증
 외국인등록증

파일업로드

어두운 배경에서 주민등록증, 또는 운전면허증 또는 외국인등록증을 찍어주세요.
외국인의 경우, 외국인등록증만 업로드가 가능합니다.

이름	<input type="text"/>
외국인등록번호	<input type="text"/> - <input type="text"/>
발급일자	YYYY/MM/DD
영문이름	<input type="text" value="이권 상의 영문이름을 입력해주세요."/>
국적	<input type="text" value="선택해주세요."/>

정보가 일치하는지 확인해주세요. 다른 정보가 있다면 수정해주세요.



전자계약 작성방법

개인사업자

- 결제서비스 신청
- 가맹점 정보
- 3 계좌 및 추가 정보

www.nicepay.co.kr의 메시지

- 5 입력하신 계좌 번호로 1원을 송금했습니다.
입금된 1원의 입금자명 숫자 4자리를 입력해주세요.
예를 들어, 입금자명이 'NICE1234'일 경우 1234를 입력해주시면 됩니다.

어떤 계좌로 입금해드릴까요?

확인

판매 대금을 입금 받을 계좌 정보와 서비스 신청에 필요한 추가 정보를 입력해주세요.

정산계좌 정보

계좌정보

1 대표자 명의의 계좌 은행을 선택해주세요. ✓ 정산계좌와 동일한 예금주명으로 입력해주세요.
2 대표자 명의의 계좌번호 숫자만 입력해주세요. ✓ 대표자명의 계좌로만 가능합니다.
3 예금주명을 입력해주세요. 조회하기 4
계좌점유인증 6 계좌로 전달된 숫자 4자리를 입력해주세요. 인증하기 7

담당자 정보 * 직무별 1명의 담당자만 등록 가능해요. (예) 정산담당자 2명 등록 불가 모든 담당자 정보가 동일해요.

담당자	이름	연락처	이메일
8 정산 담당자	홍길동	01012345678	pghelp@nicepay.co.kr
+ 담당자 추가			

이전 저장 후 다음

신청 서비스 (5)

- Pay
-
-
-
-

전자계약 작성방법

개인사업자

선택한 결제서비스

바로오픈 서비스를 신청하시나요?

네, 신청할게요

✓ 서비스 신청된 내용만 확인해주시면 됩니다.

일반결제 (VAT 별도, 수수료는 거래 발생 시에만 부과)

<input checked="" type="checkbox"/> 신용카드 수수료 3.3% 정산 일일(+5원) <input checked="" type="checkbox"/> 예스크로 채금 (수수료 면제) <input checked="" type="checkbox"/> 부분취소 사용	<input checked="" type="checkbox"/> 가상계좌 수수료 건당 300원 정산 일일(+5원) <input checked="" type="checkbox"/> 예스크로 채금 (수수료 면제)	<input checked="" type="checkbox"/> 휴대폰 실물 4.5% 정산 주1회(수)
---	---	---

* 가상계좌방식

- 방식: 건별(세오남체크(미사탕))
- 입금유효기간: 7일
- 가상계좌 환본: 사용 / 수수료 300원

* 예스크로(구매안전서비스) 정산주기

구매 확인 후 2영업일소요 / 구매 미확인 시, 배송등록 후 8영업일

간편결제 (신용카드와 정산주기 동일)

<input checked="" type="checkbox"/> 카카오페이 수수료 카드 3.3% 머니 3.3% <input checked="" type="checkbox"/> 부분취소 사용	<input checked="" type="checkbox"/> PAYCO 수수료 카드 3.3% 쿠폰/포인트3.3% <input checked="" type="checkbox"/> 부분취소 사용	<input checked="" type="checkbox"/> 애플페이 수수료 3.3% <input checked="" type="checkbox"/> 부분취소 사용
---	--	---

부가서비스

현금영수증 발급
수동발급

부가세 표기
별도표시

정산계좌 정보

은행명 신한은행
계좌번호
예금주명

사업정보

사업자번호
상호
서비스 주소(URL) nicepay.flexg.shop 없음

담당자 정보

정산 담당자	홍길동	01012345678	pghelp@nicepay.co.kr
운영 담당자	홍길동	01012345678	pghelp@nicepay.co.kr
개발 담당자	홍길동	01012345678	pghelp@nicepay.co.kr

1 신청서의 모든 내용에 허위 또는 오류가 없음을 확인했으며, 허위 정보가 확인될 경우 심사가 거절될 수 있음을 숙지했습니다.

2
이전 신청완료

전자계약 작성방법

개인사업자



NICEPAY 결제서비스
신청 접수가 완료되었습니다!

•검토가 완료되면 신청자 휴대폰 번호(010-3718-****)로 전자계약을 보내드려요.



•전자계약서에 전자서명과 가입비 납부를 진행해주셔야 이용 신청이 완료되며, 개별 인증 후 정상적으로 서비스 사용이 가능합니다.

•가입비는 최종 계약 완료 후 [서비스신청 > 신청접수 > 등록비결제](#) 메뉴에서 납부하실 수 있습니다.

아래 내용을 확인해주세요!

- 서명하신 전자계약서는 나이스페이 담당자의 검토를 거쳐 심사 완료 처리됩니다.
 - 계약서가 반려되었을 경우, 반려 사유를 참고하시어 서류를 보완 후 재신청해주세요.
 - 카드 결제 이용을 위해 카드사 심사가 진행됩니다. 카드사 심사는 접수하신 정보로 자동 진행되며, 카드사에 따라 이용 신청이 반려되거나 거절될 수 있습니다.
- 관련 내용은 [서비스신청 > 진행현황조회 > 결제서비스 신청 현황](#) 메뉴에서 확인 가능합니다.
- 업종 및 매출 규모에 따라 보증보험 가입이 필요할 수 있습니다. 보증보험 가입이 필요한 경우 나이스페이 관리자가 별도로 연락하여 안내드립니다.

메인으로

신청현황보기

전자계약 서비스 **signOK!**

전자서명 진행절차

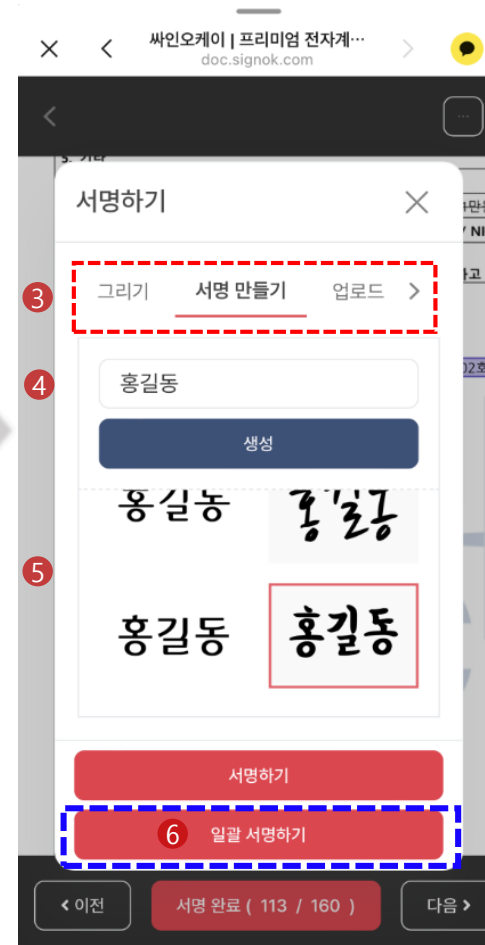
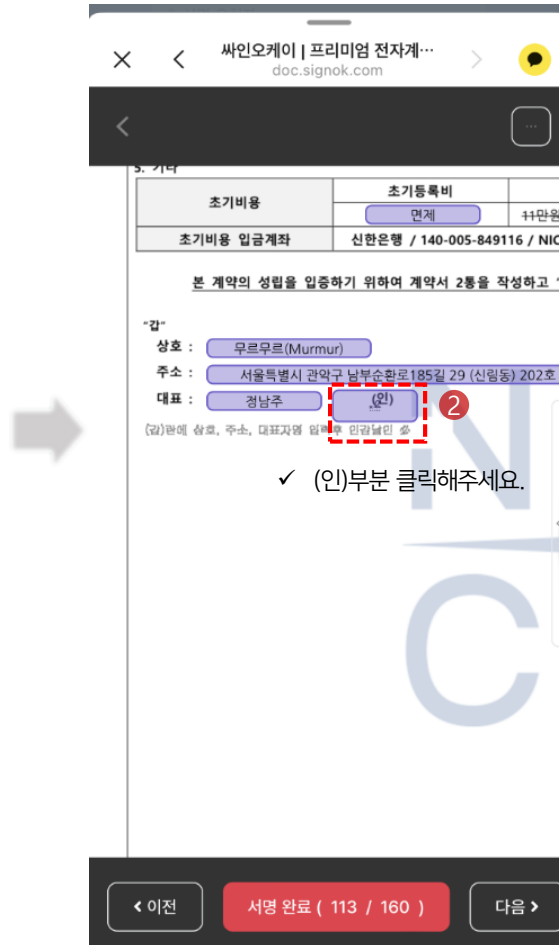
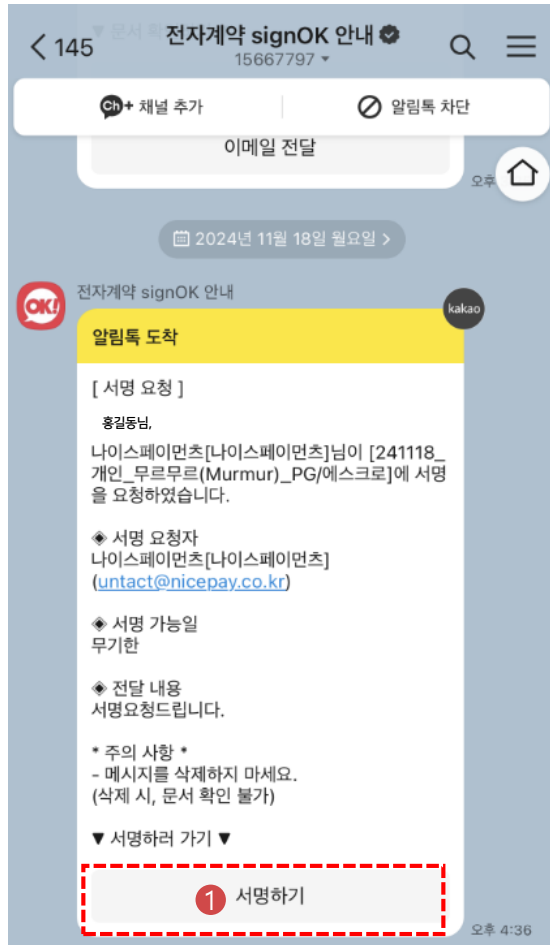
전자계약 접수 후 나이스페이에서 전자서명 링크를 카카오톡 알림톡으로 발송드립니다.

전자계약 서비스 **signOK!**

전자서명 진행절차

※ 오류 발생 시

1. 9999: WIFI(와이파이) 끄고 다른 브라우저 열기하여 진행
2. m00001: PG사로 문의(1661-7335 >3 or pghelp@nicepay.co.kr)로 문의바랍니다.



✓ 서명방법 자유롭게 선택해주세요.

✓ 대표자 성함 입력해주세요.

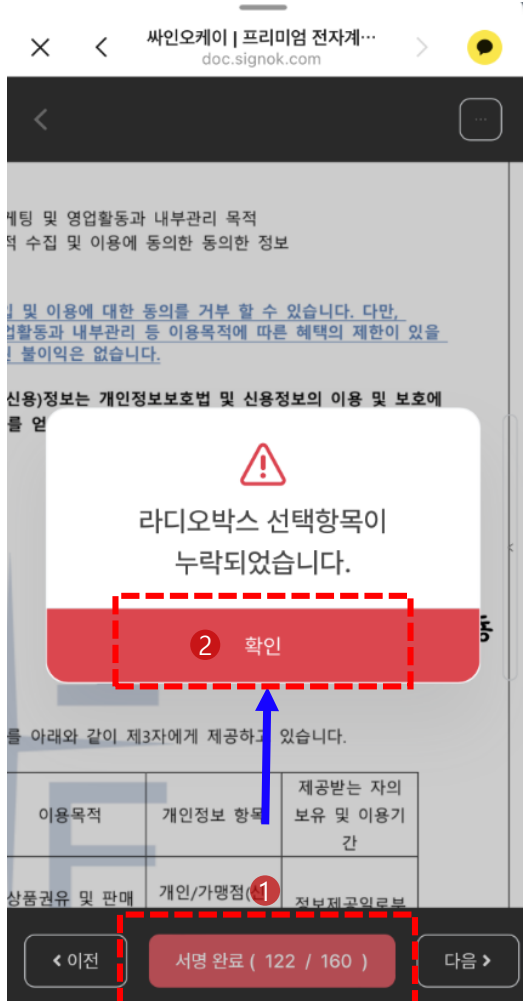
✓ 자유롭게 선택해주세요.

✓ 일괄 서명하기 클릭해주세요.

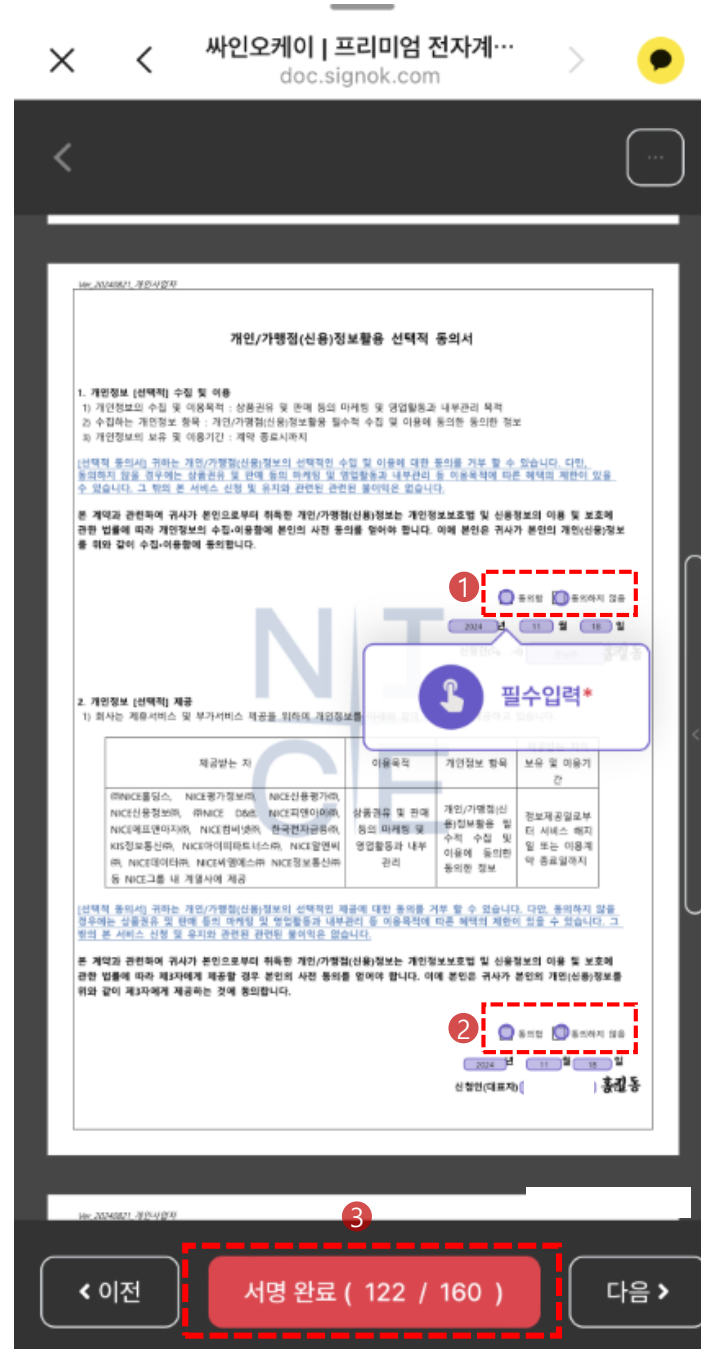


전자계약 서비스 **signOK!**

전자서명 진행절차



자동으로 이동



✓ 동의함/동의하지 않음 중에 체크해주세요.

✓ 동의함/동의하지 않음 중에 체크해주세요.



<개인사업자>

고객거래확인서(개인사업자 用)

「특정 금융거래정보의 보고 및 이용 등에 관한 법률」 제5조의2 및 동 법률 시행령에 따라 고객님의 회사와 거래 시에는 고객확인 및 검증을 위하여 아래의 내용을 기재하셔야 하며, 제공하신 정보는 동 법률에서 정한 용도 외의 목적으로 사용되지 않습니다. 회사는 기재된 정보확인 및 검증을 위해 추가적인 문서 및 자료 제출을 요청할 수 있으며, 이를 거부하거나 검증이 불가능한 경우 거래가 제한되거나 거절될 수 있습니다.

필수기재사항(아래 사항은 기본정보로써 누락 없이 기재해 주십시오.)

거래 구분	PS서비스(에스크로서비스 포함) 신청
고객 유형	본인(계약신청 대표자)

991111-1*****

고객신원정보(대표자)

성명	한글명	실명번호(주민/외국인등록번호)	930604 - 000000
	영문명	외국인	생년월일
주소 (택1)	국적	대한민국	(외국인 기재) 성별
	<input checked="" type="radio"/> 자택 <input checked="" type="radio"/> 사업장 <input type="radio"/> 직장	서울시 마포구 마포대로 217	전화번호 (택1)
e-mail		pghelp@nicepay.co.kr	

사업체 정보

주소 (택1)	<input checked="" type="radio"/> 자택 <input checked="" type="radio"/> 사업장/직장	사업자등록번호	홈페이지URL
목적 및 자금 원천		업체 실제 소유자 정보 (실제소유자 정보 "아니오" 선택 시 실제소유자 정보 입력)	
본인(계약신청 대표자)과의 관계		실명번호	국적
		생년월일/성별	

신원확인정보

실명확인증표	
검증방법	
유연연이번호	발급기관

상기 기재한 내용이 사실과 일치함을 확인합니다.

2022 년 8 월 25 일

작성자:

<법인사업자>

고객거래확인서(법인(단체)사업자 用)

「특정 금융거래정보의 보고 및 이용 등에 관한 법률」 제5조의2 및 동 법률 시행령에 따라 고객님의 회사와 거래 시에는 고객확인 및 검증을 위하여 아래의 내용을 기재하셔야 하며, 제공하신 정보는 동 법률에서 정한 용도 외의 목적으로 사용되지 않습니다. 회사는 기재된 정보확인 및 검증을 위해 추가적인 문서 및 자료 제출을 요청할 수 있으며, 이를 거부하거나 검증이 불가능한 경우 거래가 제한되거나 거절될 수 있습니다.

필수기재사항(아래 사항은 기본정보로써 누락 없이 기재해 주십시오.)

거래 구분	PS서비스(에스크로서비스 포함) 신청
법인 유형	영리법인

법인(단체)정보

법인 (단체)명	한글명	실명번호	
	영문명	실명번호구분	
국적	대한민국	설립일자	
가상통화취급업소 여부	<input type="radio"/> 예 <input checked="" type="radio"/> 아니오	법인등록번호	
사업장주소		사업장전화번호	
본점주소		본점전화번호	
영리법인 (영리법인 필수 기재)	법인구분 <input type="radio"/> 대기업 <input checked="" type="radio"/> 중소기업	업종	
비영리법인 (비영리법인 필수 기재)	상장여부 <input type="radio"/> 상장 <input checked="" type="radio"/> 비상장	상장 내용	<input type="radio"/> 유가증권시장 <input type="radio"/> 코스닥시장 <input type="radio"/> 기타
설립목적		검증서류	법인등기부등본

대표자 정보 (공동대표의 경우 각 대표자 별 모두 제출)

대표자명	한글명	영문명	
	국적	대한민국	(외국인 필수)
	생년월일		성별

거래 목적 및 자금 원천

거래 목적	사업상거래
자금의 원천 및 출처	사업소득

운영 및 활동 정보

영리법인 (영리법인 필수 기재)	주요 상품 및 서비스	제조업/제조판매업/도소매/도매및소매업	비영리법인/단체 (비영리법인 필수 기재)	주요활동국가
	주요 고객			조직구성원수
	주요 공급자			주요기부자
종업원수			주요수혜자	제휴단체명

신원확인정보

실명확인증표	사업자등록증
검증방법	법인등기부등본

상기 기재한 내용이 사실과 일치함을 확인합니다.

2022 년 8 월 3 일

작성자:



<법인사업자>

실제소유자확인서

「특정 금융거래정보의 보고 및 이용 등에 관한 법률 시행령」 제10조의5 및 동 법률 시행령에 따라 고객님께서 회사와 거래 시에는 실제소유자 확인을 위하여 아래의 내용을 기재하셔야 하며, 재공하신 정보는 등 법률에서 정한 용도 외의 목적으로 사용되지 않습니다. 회사는 기재된 정보확인 및 검증에 의해 추가적인 문서 및 자료 제출을 요청할 수 있으며, 이를 거부하거나 검증이 불가능한 경우 거래가 제한되거나 거절될 수 있습니다.

필수기재사항(아래 사항은 기본정보로서 누락 없이 기재해 주십시오.)

법인/단체명		실영번호	
실제소유자 확인생략	미대상		
확인생략대상			

실제소유자 확인

(다수 입학사 별도 양식 사용)

실제소유자 확인방법	주주명부			
실제소유자 구분	주주명부 등 지분을 확인서류를 근거로, 다음 3단계 순서에 따라 실제소유자(자연인)를 확인하여 주시기 바랍니다. 각 단계에서 확인하지 못한 경우 해당 사유를 작성해 주시기 바랍니다.			
	[1단계]			
	1-① 25%이상의 지분을 소유한 자가 있으며, 확인서류 등으로 그 사실이 확인되니까?	5	<input checked="" type="radio"/> 예	<input type="radio"/> 아니요
	<small>(「예」를 체크한 경우 실제소유자 정보 작성, 「아니오」로 체크한 경우 [2단계] 작성)</small>			
	[2단계] (위의 1단계에서 확인할 수 없는 경우)			
	<small>(사유:)</small>			
	2-① 최대 지분을 소유자 자가 있으며, 확인서류 등으로 그 사실이 확인되니까?		<input checked="" type="radio"/> 예	<input type="radio"/> 아니요
<small>(「예」를 체크한 경우 실제소유자 정보 작성, 「아니오」로 체크한 경우 2-② 작성)</small>				
2-② 대표자, 임무집행사원, 임원 등의 과반수를 선임한 주주(자연인)가 있으며, 확인서류 등으로 그 사실이 확인되니까?		<input checked="" type="radio"/> 예	<input type="radio"/> 아니요	
<small>(「예」를 체크한 경우 실제소유자 정보 작성, 「아니오」로 체크한 경우 2-③ 작성)</small>				
2-③ ①, ②외에 법인 또는 단체를 사실상 지배하는 자가 있으며, 확인서류 등으로 그 사실이 확인되니까?		<input checked="" type="radio"/> 예	<input type="radio"/> 아니요	
<small>(「예」를 체크한 경우 실제소유자 정보 작성, 「아니오」로 체크한 경우 [3단계] 작성)</small>				
[3단계] (위의 2단계에서 확인할 수 없는 경우)				
<small>(사유:)</small>				
3-① 해당 법인 또는 단체에 선임된 대표이사가 있으며, 확인서류 등으로 그 사실이 확인되니까?		<input checked="" type="radio"/> 예	<input type="radio"/> 아니요	
<small>(「예」를 체크한 경우 실제소유자 정보 작성, 「아니오」로 체크한 경우 거래 불가)</small>				

법인사업자만 해당 부분 체크해주세요.

실제소유자 정보

(위 "실제소유자 구분"에 의한 실제소유자 정보 기재)

한글명		국적	대한민국
영문명		생년월일	
자본율			

작성자 정보

(서류제출, 확인서 작성 등 작성자 정보 기재)

법인/단체명		성명	
--------	--	----	--

중합의견란
(NICE메이츠 기재)

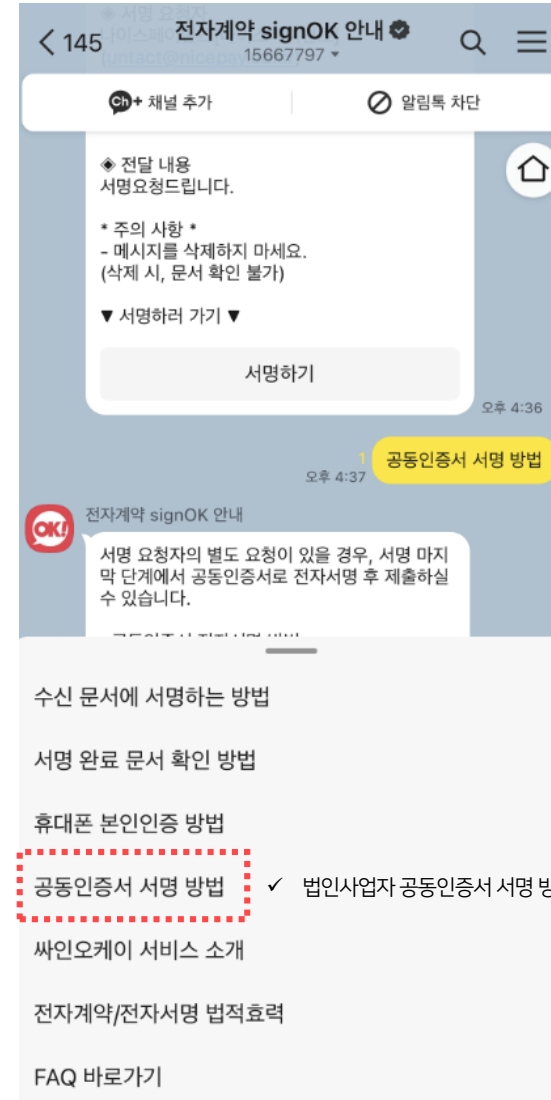
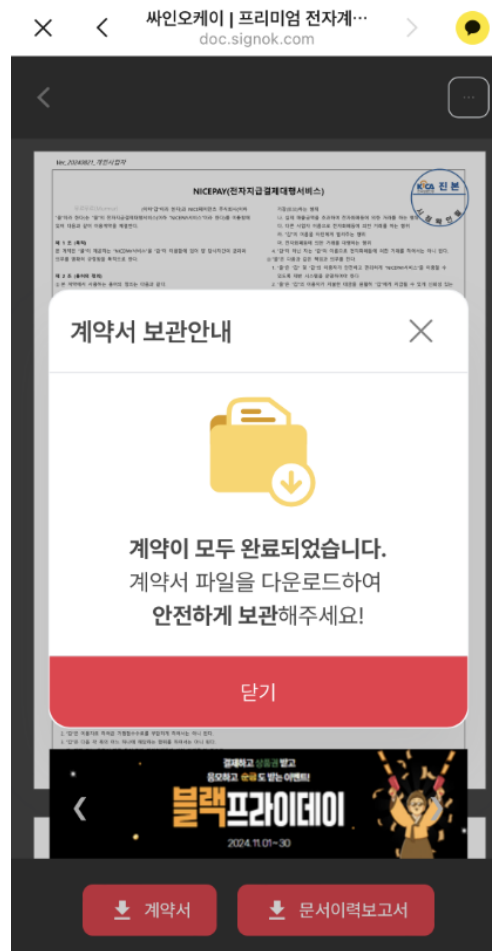
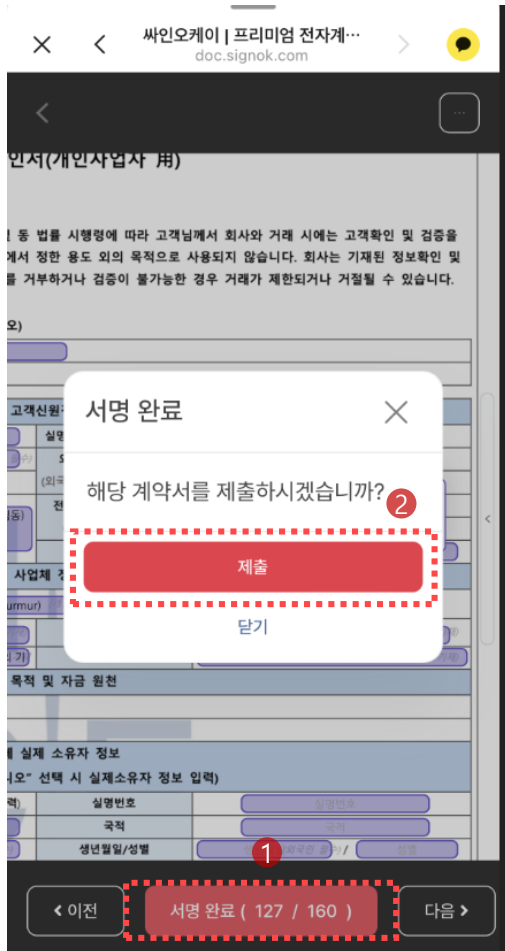
본 확인서 및 첨부서류의 기재 내용에 오류 또는 허위가 없음을 확인합니다.

2022 년 8 월 29 일

작성자:

전자서명 진행절차

3. 서명 완료



✓ 법인사업자 공동인증서 서명 방법 문의의 경우, 해당 부분 클릭해주세요.

간편결제(브랜드페이 PAYU)

PAYU 간편결제란? 가맹점만의 브랜드명으로페이명을 설정하여 결제할 수 있는 서비스입니다.

최초 1회 등록 후 비밀번호6자리만으로 원클릭 결제 가능합니다.

EX, 당근마켓-> 당근페이, 배달의민족->배민페이, 쿠팡->쿠팡페이

사용 원하실 경우, 전자서명 진행 후 하기 서류에 인감 날인하시어 우편 접수해주시면 됩니다.

※ 등기 보내실 곳 : (07298) 서울특별시 영등포구 문래로 25, 세미콜론 문래 N타워 9층 NICE페이먼트(주) 플랫폼사업실

결제수단

- ▶ **쓱모아페이** ◀
- pay** 네이버페이
- pay** 카카오페이
- 신용카드
- 무통장입금

View Z11111 개인사업자

NICEPAY PAYU 간편결제서비스 신청서

1. 가맹점 기본 정보

상 호 명				사업자등록번호	
대표자명				법인등록번호	
가맹점아이디	① (※자릿수 기재, 최대자릿수는"00") 00				
담당자정보	이름	부서/직위	전화번호	이메일(E-Mail)	

2. 서비스 이용조건

PAYU 간편결제 서비스	<input checked="" type="checkbox"/> 신용카드	수수료	3.5% (VAT 별도)	정산주기	D+5
발송지	② (04117) 서울시 마포구 마포대로 217 (아원동) 크레디트센터 7층 NICE페이먼트 플랫폼사업실				

※ 계약이체 서비스 제공 시간: 결제기관 등의 시스템 정기점검시간을 제외한 23:30 ~ 익일 00:30까지 서비스 제공 합니다.

3. 서비스 추가 가입내용(필수)

서비스명	(최소1자리 ~ 최대3자리만 기재, 페이PAY)	예상 가입자수	
MAU(월간활성이용자수)		예상 월 취급금액(PAYU)	
오픈 예정일자			

③ [개인정보 제3자 제공에 대한] 동의

회사는 신청인(가맹점)과 "NICEPAY(전자지급결제대행서비스) 이용 계약(이하 "본 계약"이라 한다)의 (개인정보의 수집 및 이용)에서 고지/동의 받은 범위 내에서 사용하며, 사전 동의 없이 동 범위를 초과하여 수집,이용하거나 개인정보를 제3자에게 제공하지 않습니다. 회사는 본 신청의 서비스 이행을 위하여 개인정보를 제3자에게 제공하고 있는 경우는 다음과 같습니다.

이용목적	제공받는 자	개인정보 항목	제공받는 자의 보유 및 이용기간
간편결제서비스 등록 및 결제	신용카드사, 은행사, VAN사, 금융결제원	사업자정보(회사명, 대표자명, 대표자 생년월일, 휴대폰 번호, 사업자등록번호, 전화번호, 팩스번호, 이메일주소, 사업자주소, 담당자명, 담당자 휴대폰 번호 등) 거래대금지급정보(결제은행, 계좌번호, 계좌명) 및 상품 또는 용역 거래정보 등	정보제공일로부터 서비스 계약일 또는 이용계약 종료일까지 보유 및 이용(단, 관계 법령에 따라 보존할 필요성이 있는 경우는 규정에 따라 보존)
고객거래확언	금융정보분석원	계좌번호	

④ [필수적 동의서] 본 서비스의 신청 및 유효를 위해 필수적으로 동의하셔야 하며, 필수적 동의서에 동의하시면 서비스 신청이 가능합니다.

본 신청과 관련하여 회사가 신청인(가맹점)으로부터 취득한 개인/가맹점(신청)정보는 개인정보보호법 및 신용정보의 이용 및 보호에 관한 법률에 따라 제3자에게 제공할 경우 신청인(가맹점)의 사전 동의를 얻어야 합니다. 이에 신청인(가맹점)은 회사가 신청인(가맹점)의 개인(신청)정보를 위와 같이 제3자에게 제공하는 것에 동의합니다.

동의함 동의하지 않음

신청인은 NICEPAY PAYU 간편결제 서비스를 신청/이용함에 있어, NICEPAY 간편결제 서비스 이용 과정에서 발생하는 모든 사항에 대하여 신청인과 회사가 기 체결한 "본 계약"에서 정한 사항을 준용함을 확인 합니다.

신청인은 상기와 같이 간편결제서비스 신청 내용을 명확히 인지하고 서비스를 이용하고자 신청함을 확인 합니다.

_____년 _____월 _____일

"신청인"(가맹점)

상호: _____

주소: _____

대표: _____ (인)

신청인(가맹점)인감 날인, 주소, 대표자명 명확히 인감날인

1 가맹점 기본 정보

-가맹점 아이디는 희망하는 ID 9자리로 기재바랍니다.

2 서비스 이용조건

-희망하는 PAYU간편결제수단(신용카드)선택

3 서비스 추가 가입 내용

-서비스명: 가맹점 브랜드페이명 기재 (최소1자리~3자리만 기재) EX, 당근페이, 배민페이, 제이숃페이

-예상 가입자수/MAU/예상월취급금액/오픈 예정일자는 대략적으로 적어주셔도 무관합니다.

(정확하지 않아도 됩니다.)

4 개인사업자: 인감 날인

법인사업자: 법인 인감 날인



카드/휴대폰 심사 요건

<카드사 심사>

NO.	체크사항	비고
1	하단정보 확인 (상호/대표자명/사업자번호/주소/유선번호/통신판매신고번호)	사이트 하단 내 6가지 정보가 반드시 확인 (간이,면세사업자는 통신판매신고번호 제외 가능)
2	상품 2개 이상 업로드	상품이 2개 이상 있어야지만 카드사 심사 가능
3	당사 결제모듈창 확인	결제 모듈창이 확인 되어야지만 카드사 심사 가능
4	TEST, 샘플 문구 심사 불가	TEST, 샘플 등의 문구가 확인 될 시 카드사 심사 불가
5	비회원 결제 활성화	비회원 결제 불가할 시 당사로 테스트 아이디 및 비밀번호 전달

<휴대폰 심사>

NO	체크사항	비고
1	이용약관 (상호명과 서비스명 모두 노출 필요)	제 1조(목적) 이 약관은 (상호명) 회사(전자상거래 사업자)가 운영하는 (상단 서비스명) 물(이하 "물"이라 한다)에서 제공하는
2	결제모듈창 內 업체명 노출 필요	나이스페이먼츠 주식회사 → 업체명(상호명) 으로 노출 필요
3	하단정보 유선번호 만 가능 인터넷번호/안심번호(070/0504 가능)	하단 사업자정보 내 TEL번호와 고객센터 번호 일치

자주하는 질문

1. MID와 GID는 뭔가요? MID : Mail ID(가맹점 몰 아이디) , GID : Group ID(그룹 아이디) 입니다.
단건결제(인증)/ 수기결제/ PAYU 모두 사용 시 MID는 각각 생성됩니다.
 2. 카드사 심사는 어느 정도 걸리나요? 전 카드사 마다 심사 기간이 상이하므로 전 카드사 등록은 약 2주 정도 소요됩니다.
 3. 공동대표자의 경우에는? 전자계약으로 접수 불가하며, 서면계약으로 진행해주셔야 합니다.
계약서 하단 (인) 부분에 모든 대표자의 이름과 인감 날인은 필수이며, 첨부서류 또한 모든 대표자 첨부해주셔야 됩니다.
* 각자대표: 각자대표 중 대표자 1인으로만 계약 접수가 가능합니다.
 4. 보증보험 발급은 필수인가요? 당사 PG서비스 이용을 위해 보증보험 발급이 필수입니다. 업종에 따라 담보 비율 상이할 수 있으며, 보증보험 가입 관련하여 계약서 접수 시 별도 안내드립니다.
 5. 주주명부 내 동일 최대주주가 다수(2명 이상)인 경우? 동일 최대 주주 신분증 사본 모두 접수 혹은 공동 최대주주의 생년월일만 기재된 주주명부 접수하시면 됩니다.
 6. 최대주주가 외국인(대표자X)인 경우, 추가되는 서류가 있나요? 외국인투자기업등록신청서, 여권 사본 제출
 7. 최대주주가 자연인(사람)이 아닌 회사인 경우, 추가되는 서류가 있나요? 해당 회사의 주주명부와 최대주주의 신분증 사본(혹은 최대주주의 생년월일이 기재된 주주명부) 제출
 8. 외국인 대표자는 바로결제(바로오픈)로 계약 가능한가요? 진행 불가하여 일반계약으로 진행해야 합니다.
 9. PAYU신청서 접수 시 인감 대신 서명으로 접수 가능한가요? 서명으로 접수 가능하며, 이 경우 "본인서명사실확인서 원본"접수해주시면 됩니다.
 10. 후원단체의 경우? 하기 요건에 확인되는 단체만 입점이 가능합니다. 미 확인 시 계약 불가하오니 참고바랍니다.
 - 1) 기획재정부장관이 지정한 비영리단체
: www.moef.go.kr 기획재정부> 법령> 고시.공고.지침 포함
: 홈택스>공익법인공시>법정/지정 기부금단체 조회 > 조회불가일 경우 입점불가/ 조회확인 시 입점가능
 - 2) 일반후원금
: www.hometax.go.kr 홈택스>공익법인공시>공익법인 결산서류등 공시조회 > 조회불가일 경우 입점불가/ 조회확인 시 입점가능
 - 3) 비영리 민간단체
: npas.mois.go.kr> NPAS> 조회불가일 경우 입점불가/ 조회확인 시 입점가능
- ※ 정치 후원금
- 정치후원금센터(give.go.kr) 후원회명 조회
- 중앙선관위 직인 날인된 '후원회등록증' 접수
- 후원회결성 회의록

감사합니다.